

Árangur af umhverfisstarfi með þátttöku starfsmanna

10. apríl 2013



ÁRIÐ 2012

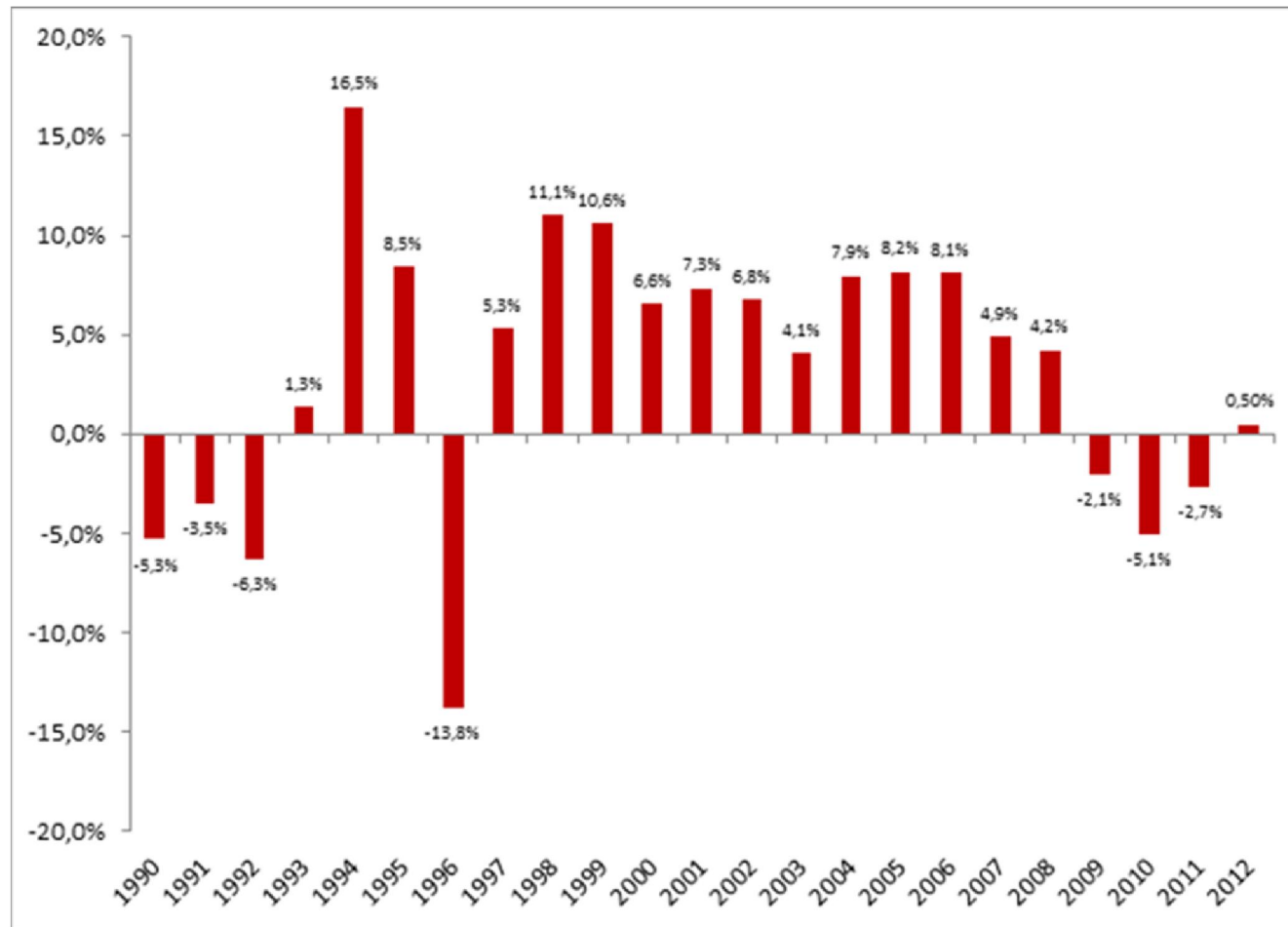
- Tekjur 26,6 milljarðar
 - Áfengi 17.846 m. kr.
 - Tóbak 8.694 m. kr.
- Rekstrargjöld 25.288 m.kr.
 - Vörunotkun 22.608 m. kr.
 - Laun 1.532 m.kr.
- Hagnaður um 1.340 m. kr.
- Arðgreiðsla í ríkissjóð 1.050 m. kr.

**HEILDAR-
TEKJUR**
+ 4,4%

HAGNAÐUR
+ 9,2%



SALA 1990 TIL 2012



VÍNBUÐIR 48 + VEFVERSLUN



LEIÐARLJÓS OG STEFNA ÁTVR

Leiðarljós

Að stuðla að bættri lýðheilsu og samfélagslegri ábyrgð með því að framfylgja stefnu stjórnvalda í áfengis- og tóbaksmálum

Stefna

Að vera í hópi fremstu þjónustufyrirtækja landsins og þekkt fyrir samfélagslega ábyrgð



SAMFÉLAGSLEG ÁBYRGÐ ÁTVR

- Við störfum með samfélagslega ábyrgð að leiðarljósi og vinnum gegn skaðlegri notkun áfengis og tóbaks
- Við viljum tryggja að aldursmörk til áfengiskaupa séu virt
- Við viljum vernda ungt fólk gegn neyslu áfengis og tóbaks með því að hindra framboð á óæskilegum vörum
- Við berum virðingu fyrir umhverfinu og leitum leiða til að lágmarka umhverfisáhrif af starfsemi okkar

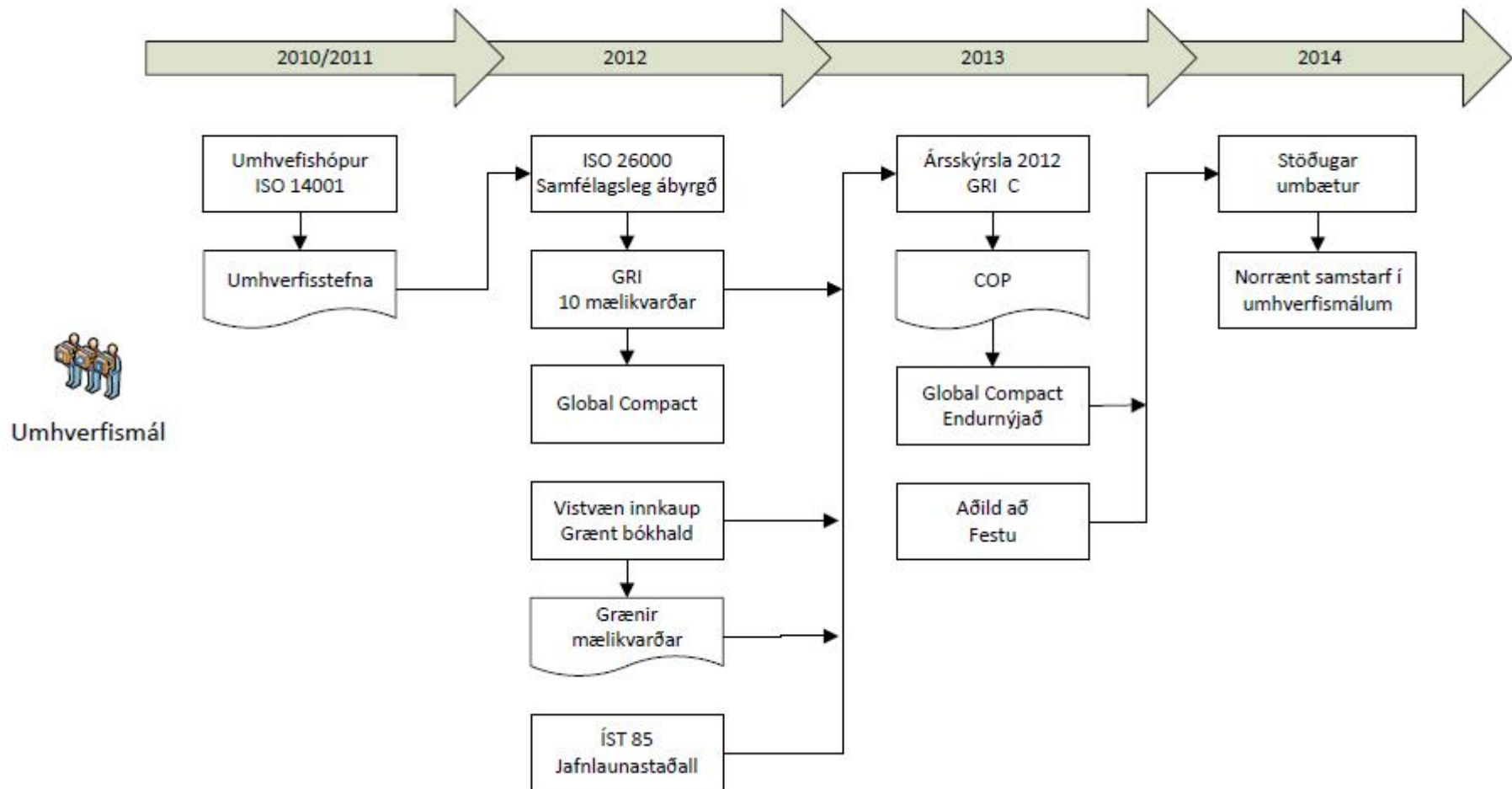


UMHVERFISSTEFNA FYRIR 2010

- Umhverfisvernd, sjálfsprottin ekki skilja flöskur og sígarettufilter eftir á víðavangi
- 2001 Samfélagsleg ábyrgð fyrst nefnd í stefnu
- 2005 Meiri áhersla á samfélagslega ábyrgð
- 2008 Norrænt samstarf í samfélagslegri ábyrgð – Stofnsamningar / siðareglur



SAMFÉLAGSLEG ÁBYRGÐ OG SJÁLFBÆRNI



UMHVERFISSTEFNA ÁTVR

Umhverfisstefna

Til að tryggja góða frammistöðu í umhverfismálum:

- berum við virðingu fyrir umhverfinu, förum vel með verðmæti og notum auðlindir af ábyrgð
- viljum við að í daglegum rekstri okkar sé tekið tillit til umhverfisins og unnið að stöðugum úrbótum
- uppfylfum við lagalegar kröfur á sviði umhverfismála og vinnum markvisst með mikilvæga umhverfisþætti ÁTVR

STEFNUMIÐ

Vörudreifing

Við leggjum áherslu á að draga úr losun gróðurhúsalofttegunda vegna flutninga ÁTVR með því að vinna að lausnum með dreifingaaðilum og bæta eigið skipulag við dreifingu

Bætt meðhöndlun úrgangs

Við leggjum áherslu á draga úr úrgangi frá starfsemi ÁTVR með því að bæta meðhöndlun og skil

Vistvæn innkaup

Við leggjum áherslu á vistvæn innkaup og að draga úr notkun á einnota vörum

Umbúðir

Við viljum draga úr umbúðanotkun við dreifingu vöru með því að bjóða viðskiptavinum ÁTVR vistvænni lausnir

Rekstur húsnæðis

Við rekstur, hönnun og viðhald húsnæðis er tekið mið af vistvænum áherslum

Vöruúrval

Við leitumst við að bjóða vörur sem framleiddar eru í sátt við samfélag og umhverfi og fræðum viðskiptavini okkar um slíka vöru



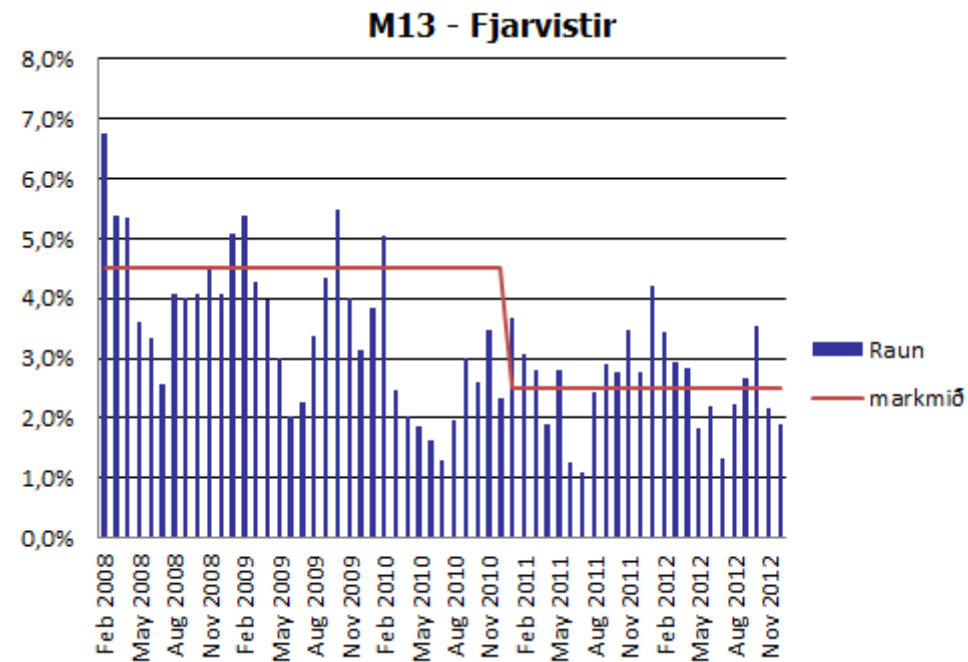
GRÆNT BÓKHALD (GRÆNT SKORKORT)

Grænt bókhald (skorkort)		2010	2011	2012	Markmið 2013	Markmið 2014	Útreikningar	
Ferðir starfsmann í og úr vinnu								
Samgöngustyrkir % af heild				40%	50%	55%	%)	
Kolefnisfótspor starfsmanna úr og í vinnu				140	126	120	Tonn kolefnis	10%/5%
Orkunotkun								
Rafmagn	Stuðlahálsi 2	161	136	143	130	130	Heimili (4,4 Mwst pr. ár)	M húsnæði 441 m ³ ey
Heitt vatn	Stuðlahálsi 2	105	101	100	100	100	Heimili	Samtals Stuðlaháls 2
Flutningur á landi								
Vörudreifing dreifbýli	Skv. útboði		140	108	105	100	tonn km.	10% á ári
Eigin flutningabílar	Innan höfuðborgar,		50	74	75	75	Tonn kolefnis	10% á ári
Sjóflutningar áfengis til landsins			581	558	522	470	Tonn kolefnis	10% á ári
Umbúðir								
Plastnotkun (Innkaup á plastpokum bæði til			104.659	86.500	87.000	74.000	Stk. á hverjar M ltr.	15%
Plastnotkun - Strekkifilma			1.030	1025	800	800	Kg. á hverjar M ltr.	11%
Ræstiefni								
Sólarræsting	Stuðlahálsi 2		100%	100%	100%	100%	% Ltr.	Safna upplýsingum
Prentun								
Prentþjónusta, prentsmiðjur, umhverfisvottað			88%	89%	95%	100%	Umhverfismerki %	
Skrifstofupappír (gæðapappír) - Stuðlaháls 2			8,6	6,4	6,2	6,0		Kg/stg
Einnota vörur								
Plastglös fjöldi á stöðugildi		93	67	39	40	30	Fjöldi stk.	30% á ári
Pappamál fjöldi á stöðugildi		42	46	102	30	20	Fjöldi stk.	30% á ári
Vöruval								
Lífrænt vottað áfengi			2,4%	2,4%	2,5%	3%	% af vöruframboði	40 tegundir þann 17. t
Magn úrgangs								
Magn úrgangs til urðunar og brennslu		30	40	37	24	19	Tonn	Minnkun 20% á ári
Endurvinnsluhlutfall		87%	83%	87%	89%	93%	Tonn	Aukning 5% á ári



SAMGÖNGUSAMNINGUR

- Ekki út af bílastæðavandamálum, heldur heilsuvernd.
- BMI, kolestról ofl. mælt í heilsufarsmælingu 2011
- Ganga, hjóla eða strætó 3 í viku, kr. 7.000 pr. mán.



HJÓLAGARÐUR



VISTVÆN MERKI



NIÐURSTAÐA

- Móta umhverfisstefnu
- Setja markmið
- Mæla
- Skoða samgöngustyrki og heilsurækt

Takk fyrir

sigurpall@vinbudin.is

